



CÓMO PARTICIPAR
EN LA PLATAFORMA DE
JUNTAS DE ACCIONISTAS

EHOLDERS

BY **E↓VOTING**



ACREDITACIÓN DE PODERES



ACREDITACIÓN DE PODERES

Para participar en la Junta, los accionistas deberán enviar un correo electrónico a **poderesjuntascencosud@cencosud.cl**, manifestando su interés en participar de la Junta por medios que permitan su participación y votación a distancia.

Fecha de envío: a partir del 9 de abril hasta antes de la Junta, pero se recomienda hacerlo al menos 48 horas antes del inicio de ésta.

ACREDITACIÓN DE PODERES

Información que debe incluir el correo:

- Tratándose de accionistas que sean personas naturales y **actuarán por sí mismos**, pueden ingresar directamente a la plataforma el día de la Junta. Es importante que, en caso de que las acciones las tengan a través de una Corredora de Bolsa, informen a esta de la intención de participar personalmente en la Junta.
- En caso de accionistas que sean personas naturales, pero que **actuarán por medio de apoderados o representantes**, deben incluir:
 - Copia por ambos lados de las cédulas de identidad vigentes del accionista y del apoderado o representante que actuará en la Junta.
 - Dirección de correo electrónico y teléfono de contacto de dicho apoderado.
 - El poder para comparecer en la Junta, cuyo formato se encuentra disponible en la dirección **cencosud.evoting.cl** y en la web de Cencosud S.A.
- Si son **personas jurídicas**, deberán indicar el RUT del accionista y los siguientes documentos:
 - Copia por ambos lados de las cédulas de identidad vigentes, de el o los representantes legales de la persona jurídica, con facultades de delegar su representación para la participación en la Junta, y del apoderado o representante que participará en la Junta en representación del accionista persona jurídica, junto con la dirección de su correo electrónico y teléfono de contacto.
 - El poder para comparecer en la Junta, cuyo formato se encuentra disponible en la dirección **cencosud.evoting.cl**, y, en caso de corresponder, copia de la escritura que acredite su personería.

ACREDITACIÓN DE PODERES

Una vez recibidos los antecedentes antes señalados y verificada su integridad, la Sociedad le confirmará esta circunstancia mediante correo electrónico enviado a la casilla desde la cual se remitieron los antecedentes y a la casilla informada según los numerales anteriores, si fuese una distinta.

En caso de cualquier duda en relación a la validación de poderes y cualquier aspecto legal o reglamentario acerca de la realización remota de la Junta, estará disponible la Mesa de Ayuda Legal.

Las consultas de carácter legal pueden realizarse a **poderesjuntascencosud@cencosud.cl** o llamando al número +56 9 79880219

ACCESO PLATAFORMA



ACCESO A LA PLATAFORMA

Para entrar a la Junta, ingrese a **cencosud.evoting.cl** desde su computador, celular u otro dispositivo conectado a internet.

Haga clic en el botón “Ingresar aquí”.

Prefiera el uso de Google Chrome



VALIDE SU IDENTIDAD

Presione **“VERIFICA TU IDENTIDAD”** y podrá validarla a través de **dos mecanismos**:

1. Clave única
2. Desafío de preguntas personales



Bienvenidos a la Junta Ordinaria de Accionistas 2024

VERIFICA TU IDENTIDAD

TENGO UN SALVOCONDUCTO



Dispone de las siguientes alternativas de autenticación

 Clave Única

 RUT + N° serial + preguntas

Cancelar



VALIDE SU IDENTIDAD

CLAVE ÚNICA

Si desea ingresar utilizando su clave única, haga clic en el botón **“Clave Única”**.

El sistema lo llevará al sitio de Clave Única para validar su identidad:

1. Debe ingresar su RUT.
2. Ingresar Clave Única
3. Aceptar los términos y condiciones.
4. Al terminar, debe hacer clic en **“Verificar”**.



VALIDE SU IDENTIDAD

RUT + PREGUNTAS

1. Ingrese su rut y número de documento. Haga clic en el botón **“Verificar”**.
2. Responda correctamente las cuatro (4) preguntas personales y haga clic en **“Verificar”**.

Si falla 1 vez, puede responder otras cuatro preguntas.

Si falla 2 veces, contáctese con la Mesa de Ayuda para recibir asistencia.

1

2

¿Está o estuvo su domicilio en alguna de las siguientes direcciones?

- 9 DE JULIO 5797 DEPTO 34 B /34
- AHUMADA 11 505
- RECOLETA 909
- NINGUNA DE LAS ANTERIORES

¿Cuál es la fecha de cumpleaños de su padre?

- 07-03
- 17-08
- 12-03
- NINGUNA DE LAS ANTERIORES

¿Cuál es el apellido materno de su madre?

- ROJAS
- PARRA
- VIDAL
- NINGUNA DE LAS ANTERIORES

¿Cuál es el nombre de uno de sus abuelos paterno?

- ROSA DE LAS NIEVES
- PRISCILA ANDREA
- ANGELICA MARIA
- NINGUNA DE LAS ANTERIORES


PLATAFORMA



PLATAFORMA

La plataforma contará con dos componentes principales: videoconferencia y votaciones.

- Si se encuentra desde un **computador**, verá ambos componentes integrados en una sola plataforma (**videoconferencia integrada** con la web de votación).
- En caso de estar desde un **dispositivo móvil o tablet**, convivirán dos aplicaciones:
 - ◆ Una web de votaciones (Google Chrome, por ejemplo).
 - ◆ Una videoconferencia en Zoom.



PLATAFORMA

Cuando ingrese a la plataforma, encontrará:

1. Sus datos (nombre, RUT y total de acciones representadas)
2. Datos de la Junta
3. Total de acciones, acciones presentes y porcentaje de asistencia
4. Videoconferencia
5. Las materias que se someterán a votación
6. Listado de representaciones



1 Nombre:
ID:



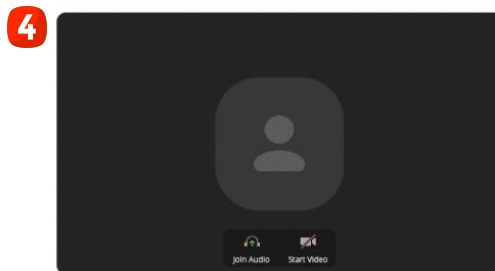
2 Junta Ordinaria de Accionistas
Cencosud S.A.
Inicio: 26/04/2024 a las 8:30 hrs.

Junta lista para comenzar

3 Total acciones	Acciones presentes	Asistencia (%)

VER ASISTENCIA

Unirse a la reunión



© 2024 Zoom Video Communications, Inc. Todos los derechos reservados. Políticas legales y de privacidad | Enviar informe

5 La Junta aún no comienza. A continuación puede revisar las materias que serán sometidas a votación
Materias a votar:

1. Aprobación memoria anual periodo 2021-2022. Aún no abre
2. Elección de Directorio. Aún no abre
3. Fijar su remuneración. Aún no abre

6

Representados		
Identificador	Nombre	Donatario
30380020-3	Empresa Política 3	Serie A: 5.000
30380020-4	Empresa Política 4	Serie A: 5.000
30380020-5	Empresa Política 5	Serie A: 5.000
30380020-6	Empresa Política 6	Serie A: 5.000

VIDEOCONFERENCIA

desde computador



VIDEOCONFERENCIA

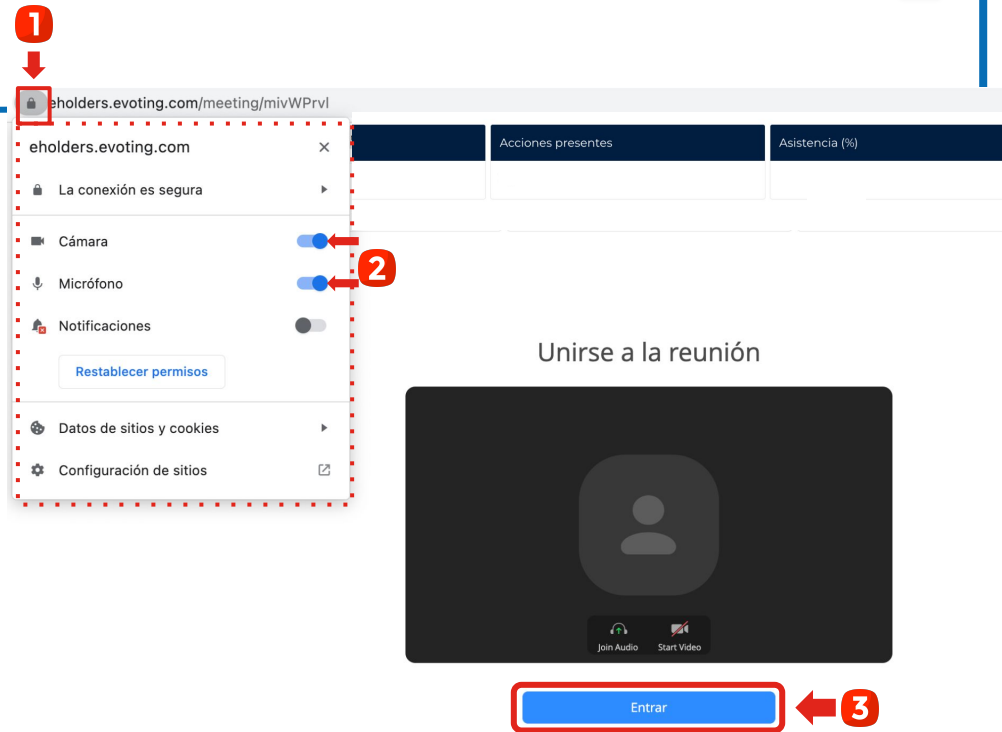
DESDE COMPUTADOR

Valide sus permisos de audio y video:

1. Dando clic al candado que se encuentra en la parte superior.
2. Activando los permisos de la cámara y micrófono.

Si tuvo que activarlos, debe **refrescar la página**.

Una vez refrescada, haga clic en el botón **"Entrar"** o **"Join"**.



VIDEOCONFERENCIA

DESDE COMPUTADOR

Cuando se incorpore a la videoconferencia, aparecerá un botón que dice “**Entrar al audio por computadora**”.

Debe hacer clic en él para habilitar el audio.

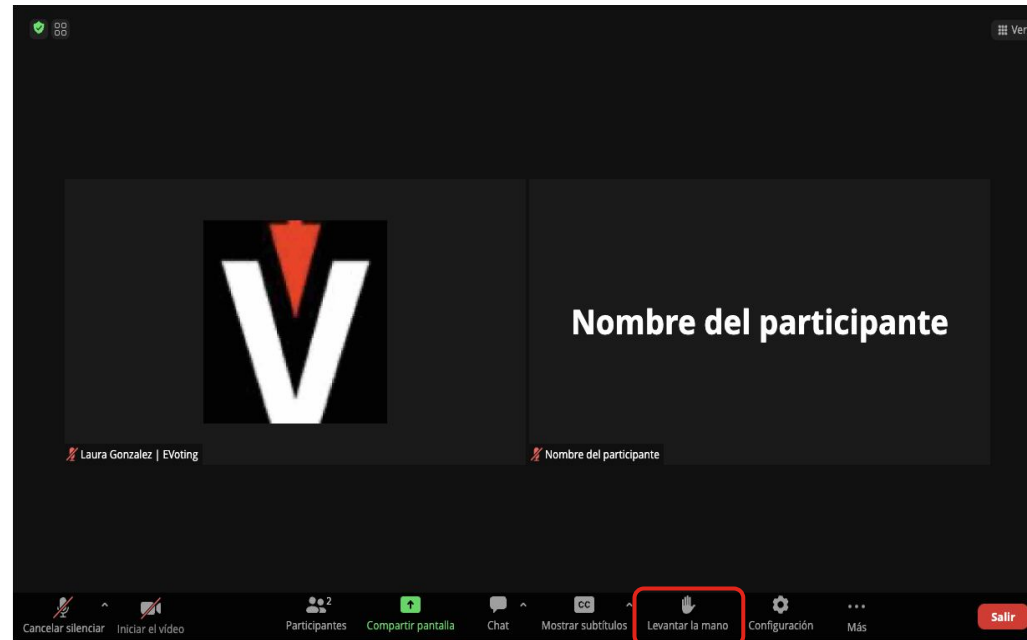


PEDIR LA PALABRA

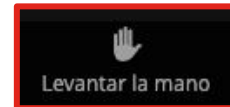
DESDE COMPUTADOR

En la barra inferior de la videoconferencia, se encuentra el botón "**Levantar la mano**".

Una vez que llegue su turno, se le pedirá abrir su micrófono.



Esta Junta está en desarrollo. No hay votaciones en este instante. Usted podrá ver automáticamente las materias en votación cuando éstas se




CHATEAR

DESDE COMPUTADOR

Presionar **"Chat"** en la barra inferior de zoom.

Una vista del chat se desplegará al lado derecho de la pantalla.



VIDEOCONFERENCIA

desde dispositivo móvil



VIDEOCONFERENCIA


DESDE DISPOSITIVO MÓVIL

Para ingresar, debe hacer clic en el botón **“Entrar a la videoconferencia”**.

La aplicación Zoom se abrirá automáticamente.

En caso de **no tener la aplicación**, debe descargarla.

En caso de tener una **versión antigua**, debe actualizarla.



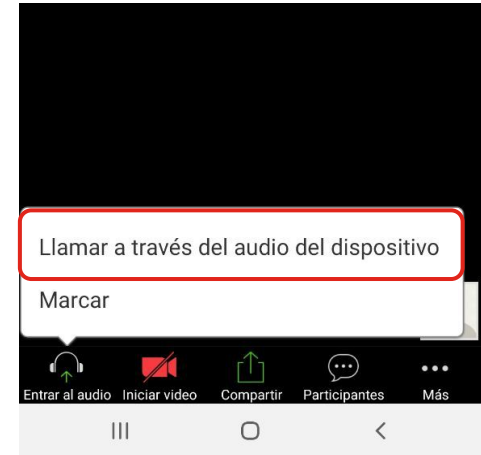

1

ACTIVAR AUDIO

DESDE DISPOSITIVO MÓVIL

Para activar el audio, usted debe:

1. Hacer clic en el ícono de los audífonos.
2. Seleccionar **“Wifi o datos móviles”** o **“Llamar a través del audio del dispositivo”**.



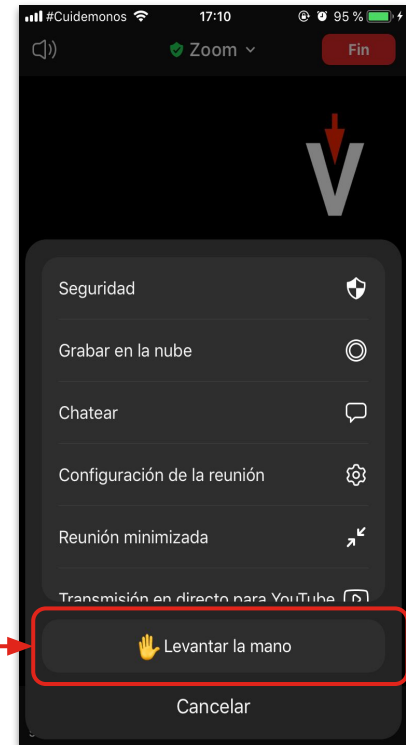

PEDIR LA PALABRA

DESDE DISPOSITIVO MÓVIL

Para pedir la palabra, usted debe:

1. Presionar "**Más**".
2. Se desplegarán varias opciones, debe buscar la que indica "**Levantar la mano**".

Posteriormente, el moderador le indicará el momento para activar su micrófono.



CIERRE DE PUERTAS

En caso de que el presidente de la junta indique el cierre de puertas, esto **no permitirá** nuevos ingresos.

Los participantes que ingresaron antes del cierre y tengan problemas de conexión, podrán volver a ingresar.

Junta Ordinaria de Accionistas
Cencosud S.A.
Inicio: 26/04/2024 a las 8:30 hrs.

Puerta cerrada, no se permiten nuevos accesos

Junta en curso

Total acciones

191,532

Acciones presentes

43,000

VOTACIÓN



VOTACIÓN ACTIVA

DESDE COMPUTADOR

Una vez que se active una votación, podrá:

1. Verla en la parte inferior de la videoconferencia
2. Dar clic en el botón rojo **"Votación en curso"**, que lo redireccionará directamente a donde se encuentra la votación.

Cuando concluya con la votación, podrá volver a la parte superior para ver la videoconferencia nuevamente.

The screenshot displays a Zoom meeting interface during an active poll. At the top, there is a large white 'V' logo with a red triangle above it, and the text 'Nombre Participante' next to it. Below this, a red button labeled 'VOTACIÓN EN CURSO' is visible. The bottom toolbar includes icons for 'Entrar al audio', 'Iniciar el vídeo', 'Participantes', 'Compartir pantalla', 'Chat', 'Mostrar subtítulos', 'Levantar la mano', 'Configuración', and 'Más'. A red 'Salir' button is also present.

1. Materia de prueba
Votación en proceso [VER DETALLE](#)

Participación
Total: (0.00%) 0

Tiempo restante
03:34

Elija la opción de su preferencia

Apruebo
 Rechazo
 Abstención

[VOTAR](#)

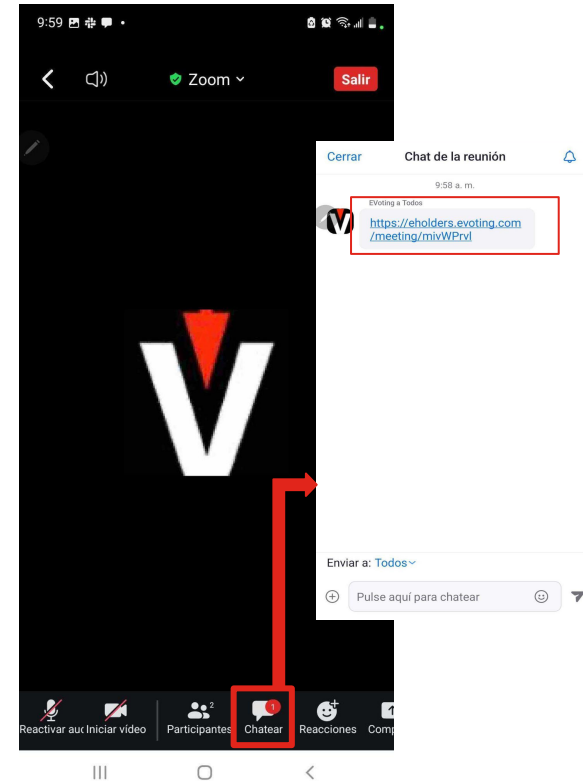
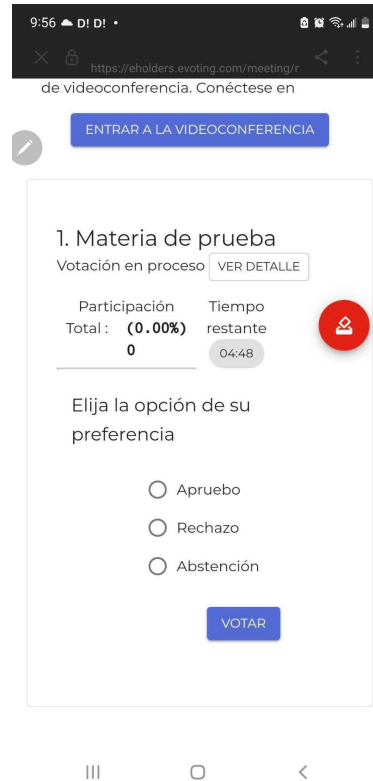
VOTACIÓN ACTIVA

DESDE DISPOSITIVO MÓVIL

Una vez que se active una votación puede elegir **una de las dos** opciones:

1. Volver a la plataforma web donde ingresó para visualizar la votación.
2. Dar clic al link que se enviará en el chat de la videoconferencia.

Durante el proceso **no debe cerrar** la aplicación Zoom, debe mantener ambas aplicaciones activas.



Un voto, una representación

Si tiene un solo accionista representado:

1. Debe **seleccionar** su preferencia.
2. Presionar el botón **"VOTAR"**.
3. Depositar su voto (última instancia para cambiar su opción).

1. Materia de prueba

Votación en proceso [VER DETALLE](#)

Participación
Total: **(0.00%)** 0

Tiempo restante
04:25

Elija la opción de su preferencia

1 Apruebo
 Rechazo
 Abstención

2 [VOTAR](#)

Confirme sus respuestas para depositar su voto

Representado	Acciones
Nombre de accionista (13049156-1)	Apruebo

[VOLVER](#) [DEPOSITAR VOTO](#) **3**



Más de una representación

Si tiene más de un accionista representado:

1. Debe seleccionar una de las opciones
2. Indicar qué representados votan esa opción.
3. Hacer clic en "LISTO".
4. Seleccionar la opción siguiente, y repetir los pasos.

1. Materia de prueba

Votación en proceso [VER DETALLE](#)

Participación
Total: **(0.00%) 0**

Tiempo restante
04:39

Elija la opción de su preferencia

1

- (0) Apruebo
- (0) Rechazo
- (0) Abstención

[VOTAR](#)

1. Materia de prueba

Indique quienes votan la opción: Apruebo

2

Nombre accionista 2

Nombre de accionista

3 [LISTO](#)

1. Materia de prueba

Indique quienes votan la opción: Rechazo

Nombre de accionista

4 [LISTO](#)



Más de una representación

Una vez marcadas sus preferencias, debe:

5. Validar las opciones marcadas y presionar el botón "VOTAR".
6. Depositar su voto (última instancia para cambiar su opción).

1. Materia de prueba

Votación en proceso [VER DETALLE](#)

Participación
Total: **(0.00%)** 0

Tiempo restante
03:49

Elija la opción de su preferencia

- (1) Apruebo
- (1) Rechazo
- (0) Abstención

5 **VOTAR**

Confirme sus respuestas para depositar su voto

Representado	Acciones
Nombre accionista 2 (6373169-2)	Apruebo
Nombre de accionista (13049156-1)	Rechazo

6 VOLVER **DEPOSITAR VOTO**



Con distribución

1. Debe **indicar** el número o porcentaje de las acciones, según preferencia.
2. Validar la distribución y presionar el botón **"VOTAR"**.
3. Depositar su voto (última instancia para cambiar su opción).

2. Materia de prueba

Votación en proceso | VER DETALLE

Participación
Total: (0.00%) 0

Tiempo restante
04:15

Asigne el número de acciones según su preferencia a cada opción. Aquellas acciones que no sean asignadas serán consideradas como voto en blanco.

Acciones para votar
Acciones: 5,300

Acciones votando
Acciones: 5,300

Acciones en blanco
Acciones: 0

1

Acciones

Candidato 1
Acciones: 2,650 % 50

Detalle por cada representado

Candidato 2
Acciones: 1,855 % 35

Detalle por cada representado

Candidato 3
Acciones: 795 % 15

Detalle por cada representado

Candidato 4
Acciones: 0 % 0

Detalle por cada representado

Candidato 5
Acciones: %

Detalle por cada representado

VOTAR

2

Confirme sus respuestas para depositar su voto

Resumen

	Acciones
Candidato 1	2,650
Candidato 2	1,855
Candidato 3	795
Candidato 4	0
Candidato 5	0
Blancos	0

VOLVER DEPOSITAR VOTO

3

Detalle por representado

RECEPCIÓN DEL VOTO

1. Una vez depositado su voto, usted verá un mensaje que confirma su votación.
2. Cuando el presidente dé por terminada la votación o el tiempo se acabe, se podrán ver los resultados obtenidos.

1. Materia de prueba

Votación en proceso [VER DETALLE](#)

1

Participación

Total: **(65.43%)** 5,300

Tiempo restante

04:40

Sus preferencias han sido recepcionadas. Estamos a la espera de los votos restantes y/o del término del tiempo de votación. El resumen de su votación es:

Representado	Acciones
Nombre de accionista (13049156-1)	Apruebo
Nombre accionista 2 (6373169-2)	Rechazo

1. Materia de prueba

Resultados

OPCIÓN	VOTOS TOTALES POR OPCIÓN	% SEGÚN ASISTENTES
Apruebo	2,700	33.33 %
Rechazo	2,600	32.10 %
Abstención	0	0.00 %
Blancos	0	0.00 %
Sin Votar	2,800	34.57 %
Suma	8,100	100.00 %

2

[VER DETALLE](#)

[VOLVER AL MENU](#)



MESA DE AYUDA



MESA DE AYUDA



1. Asistencia personalizada vía telefónica y/o correo electrónico a quienes necesitan ayuda con el proceso de ingreso o votación.
2. Apoyo informativo en línea: respecto de cada paso para votar y el procedimiento de la Junta.

Ante cualquier duda o dificultad en el proceso del evento, se podrá comunicar con la Mesa de Ayuda al:

+562 2573 9322

consulta@evoting.com

10 AÑOS | EVOTING